

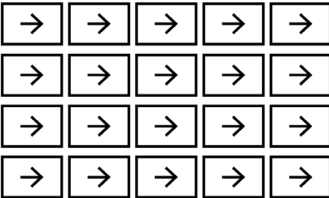
# PROCEDIMIENTO GIRO PIEZAS

## CASSETTE ROTATION PROCEDURE

## PROCÉDURE DE ROTATION DES PIÈCES

## VERFAHREN ZUM ROTIEREN VON BAUTEILEN

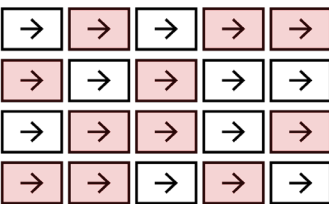
EVITAR EFECTO REPETITIVO | AVOID REPETITIVE EFFECT | ÉVITER L'EFFET RÉPÉTITIF | WIEDERHOLUNGSEFFEKT VERMEIDEN



### Paso 1 | Step 1 | Étape 1 | Schritt 1

#### Dibujo y referenciación de piezas (Cara vista)

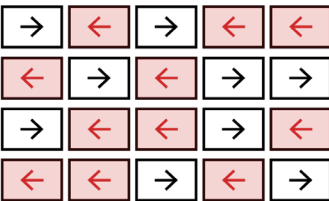
Drawing and part numbering (Front view)  
Dessin et référencement des pièces (face visible)  
Zeichnung und Teilekennzeichnung (Vorderansicht)



### Paso 2 | Step 2 | Étape 2 | Schritt 2

#### Selección de piezas a girar

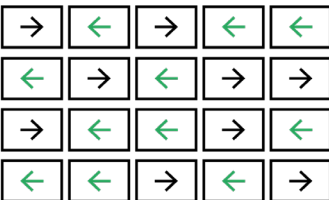
Selection of cassettes for turning  
Sélection des pièces à tourner  
Auswahl der Kassetten zum Drehen



### Paso 3 | Step 3 | Étape 3 | Schritt 3

#### Aplicación del giro de 180°

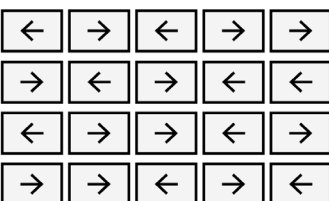
Applying the 180° turn  
Application de la rotation de 180°  
Durchführung der 180°-Drehung



### Paso 4 | Step 4 | Étape 4 | Schritt 4

#### Identificación en los planos de fachada

Identification on the elevation drawings  
Identification sur les plans de façade  
Kennzeichnung in den Ansichtszeichnungen



### Paso 5 | Step 5 | Étape 5 | Schritt 5

#### Simetría para mecanizado

Symmetry for machining  
Symétrie pour l'usinage  
Symmetrie für die Bearbeitung

Ver documentación completa | See full documentation | Consulter la documentation complète | Siehe vollständige Dokumentation

